

## CONTUL DE EXECUTIE A BUGETULUI LOCAL- VENITURI

la data de 30.09.2017

Cod 20

-lei-

Denumirea indicatorilor	Cod indicator	Prevederi bugetare		Drepturi constatate			Incasari realizate	Stingeri pe alte cai decat incasari	Drepturi constatate de incasat
		anuale aprobate la finele perioadei de raportare	trimestriale cumulate	Total,din care:	din anii precedenti	din anul curent			
A	B	1	2	3=4+5	4	5	6	7	8=3-6-7
VENITURI -TOTAL(cod 00.02+00.15+00.16+00.17+45.02)	000102	331,024,000	285,166,000	326,771,857	70,643,776	256,128,079	242,914,576	190,219	83,667,062
VENITURI PROPRII (cod 00.02-11.02- 37.02+ 00.15+ 00.16)	4990	192,382,000	177,515,000	218,730,679	70,643,776	148,086,901	134,966,375	190,219	83,574,085
I. VENITURI CURENTE (cod 00.03+00.12)	0002	326,867,000	282,931,000	322,812,822	70,331,813	252,481,009	239,364,533	190,219	83,258,070
A. VENITURI FISCALE (cod 00.04+06.02+00.09+00.10+00.11)	0003	303,665,000	261,550,000	278,753,984	49,033,816	229,720,168	222,878,304	174,142	55,901,538
A1. IMPOZIT PE VENIT, PROFIT SI CASTIGURI DIN CAPITAL (cod 00.05+00.06+00.07)	0004	108,424,000	98,132,000	76,760,327		76,760,327	76,760,327		
A1.1. IMPOZIT PE VENIT, PROFIT SI CASTIGURI DIN CAPITAL DE LA PERSOANE JURIDICE (cod 01.02)	0005	2,094,000	1,916,000	1,269,875		1,269,875	1,269,875		
Impozit pe profit (cod 01.02.01)	0102	2,094,000	1,916,000	1,269,875		1,269,875	1,269,875		
Impozit pe profit de la agentii economici	010201	2,094,000	1,916,000	1,269,875		1,269,875	1,269,875		
A1.2. IMPOZIT PE VENIT, PROFIT SI CASTIGURI DIN CAPITAL DE LA PERSOANE FIZICE( cod 03.02+04.02)	0006	106,330,000	96,216,000	75,490,452		75,490,452	75,490,452		
Impozit pe venit (cod 03.02.17+ 03.02.18)	0302	2,440,000	2,440,000	569,154		569,154	569,154		
Impozitul pe veniturile din transferul proprietatilor imobiliare din patrimoniul personal	030218	2,440,000	2,440,000	569,154		569,154	569,154		
Cote si sume defalcate din impozitul pe venit (cod 04.02.01+04.02.04)	0402	103,890,000	93,776,000	74,921,298		74,921,298	74,921,298		
Cote defalcate din impozitul pe venit	040201	103,279,000	93,165,000	74,478,569		74,478,569	74,478,569		
Sume alocate din cotele defalcate din impozitul pe venit pentru echilibrarea bugetelor locale	040204	611,000	611,000	442,729		442,729	442,729		
A3. IMPOZITE SI TAXE PE PROPRIETATE (cod 07.02)	0009	42,059,000	40,686,000	72,151,494	37,790,711	34,360,783	29,793,620	127,258	42,230,616
Impozite si taxe pe proprietate (07.02.01a 07.02.03+07.02.50)	0702	42,059,000	40,686,000	72,151,494	37,790,711	34,360,783	29,793,620	127,258	42,230,616

A	B	1	2	3=4+5	4	5	6	7	8=3-6-7
Impozit si taxa pe cladiri (cod 07.02.01.01+07.02.01.02)	070201	34,227,000	33,626,000	61,573,013	33,737,018	27,835,995	24,402,501	83,576	37,086,936
Impozit pe cladiri de la persoane fizice	07020101	9,485,000	9,286,000	10,874,962	3,645,154	7,229,808	6,314,386	19,277	4,541,299
Impozit si taxa pe cladiri de la persoane juridice	07020102	24,742,000	24,340,000	50,698,051	30,091,864	20,606,187	18,088,115	64,299	32,545,637
Impozit si taxa pe teren (cod 07.02.02.01 la 07.02.02.03)	070202	6,446,000	5,956,000	8,470,306	2,996,150	5,474,156	4,354,191	39,197	4,076,918
Impozit pe terenuri de la persoane fizice	07020201	3,217,000	3,013,000	3,269,299	682,261	2,587,038	2,211,863	9,952	1,047,484
Impozit si taxa pe teren de la persoane juridice	07020202	3,133,000	2,856,000	5,063,191	2,261,513	2,801,678	2,065,795	28,748	2,968,648
Impozitul pe terenul extravilan*)+Restante ani anteriori din impozitul pe terenul agricol-	07020203	96,000	87,000	137,816	52,376	85,440	76,533	497	60,786
Taxe judiciare de timbru si alte taxe de timbru	070203	1,212,000	951,000	1,402,525	346,742	1,055,783	883,158	1,035	518,332
Alte impozite si taxe pe proprietate	070250	174,000	153,000	705,650	710,801	-5,151	153,770	3,450	548,430
A4.IMPOZITE SI TAXE PE BUNURI SI SERVICII (cod 11.02+12.02+15.02+16.02)	0010	152,767,000	122,338,000	129,556,151	11,242,072	118,314,079	115,838,345	46,884	13,670,922
Sume defalcate din TVA (cod 11.02.01+11.02.02+11.02.05+11.02.06+11.02.09)	1102	134,989,000	105,850,000	105,671,000		105,671,000	105,671,000		
Sume defalcate din taxa pe valoarea adaugata pentru finantarea cheltuielilor descentralizate la nivelul comunelor, oraselor, municipiilor, sectoarelor si Municipiului Bucuresti	110202	133,521,000	104,632,000	104,453,000		104,453,000	104,453,000		
Sume defalcate din taxa pe valoarea adaugata pentru echilibrarea bugetelor locale	110206	502,000	382,000	382,000		382,000	382,000		
Sume defalcate din taxa pe valoare adaugata pentru finantarea invatamantului particular sau confesional acreditat	110209	966,000	836,000	836,000		836,000	836,000		
Taxe pe servicii specifice (cod 15.02.01+15.02.50)	1502	137,000	111,000	304,503	250,369	54,134	83,301	8	221,194
Impozit pe spectacole	150201	110,000	91,000	88,695	9,083	79,612	78,991	2	9,702
Alte taxe pe servicii specifice	150250	27,000	20,000	215,808	241,286	-25,478	4,310	6	211,492
Taxe pe utilizarea bunurilor, autorizarea utilizarii bunurilor sau pe desfasurarea de activitati (cod 16.02.02+16.02.03+16.02.50)	1602	17,641,000	16,377,000	23,580,648	10,991,703	12,588,945	10,084,044	46,876	13,449,728
Impozit pe mijloacele de transport (cod 16.02.02.01+16.02.02.02)	160202	15,706,000	14,619,000	21,904,504	10,810,323	11,094,181	8,643,042	40,899	13,220,563
Impozit pe mijloacele de transport detinute de persoane fizice	16020201	8,542,000	8,127,000	11,715,631	5,419,102	6,296,529	4,913,213	8,671	6,793,747
Impozit pe mijloacele de transport detinute de persoane juridice	16020202	7,164,000	6,492,000	10,188,873	5,391,221	4,797,652	3,729,829	32,228	6,426,816
Taxe si tarife pentru eliberarea de licente si autorizatii de functionare	160203	697,000	665,000	605,003		605,003	605,003		
Alte taxe pe utilizarea bunurilor, autorizarea utilizarii bunurilor sau pe desfasurarea de activitati	160250	1,238,000	1,093,000	1,071,141	181,380	889,761	835,999	5,977	229,165
A6. ALTE IMPOZITE SI TAXE FISCALE (cod 18.02)	0011	415,000	394,000	286,012	1,033	284,979	286,012		

A	B	1	2	3=4+5	4	5	6	7	8=3-6-7
Alte impozite si taxe fiscale (cod 18.02.50)	1802	415,000	394,000	286,012	1,033	284,979	286,012		
Alte impozite si taxe	180250	415,000	394,000	286,012	1,033	284,979	286,012		
C. VENITURI NEFISCALE (cod 00.13+00.14)	0012	23,202,000	21,381,000	44,058,838	21,297,997	22,760,841	16,686,229	16,077	27,356,532
C1. VENITURI DIN PROPRIETATE (cod 30.02+31.02)	0013	9,841,000	8,866,000	15,184,399	5,806,736	9,377,661	8,436,057	4,402	6,743,940
Venituri din proprietate (cod 30.02.01+30.02.05+30.02.08+30.02.50)	3002	9,841,000	8,866,000	15,184,399	5,806,736	9,377,661	8,436,057	4,402	6,743,940
Varsaminte din profitul net al regiilor autonome	300201	313,000	313,000	220,000		220,000	220,000		
Venituri din concesiuni si inchirieri (cod 30.02.05.30)	300205	9,302,000	8,327,000	14,964,399	5,806,736	9,157,661	8,216,057	4,402	6,743,940
Alte venituri din concesiuni si inchirieri de catre institutiile publice	30020530	9,302,000	8,327,000	14,964,399	5,806,736	9,157,661	8,216,057	4,402	6,743,940
Venituri din dividende (cod 30.02.08.02+30.02.08.03)	300208	226,000	226,000						
Venituri din dividende de la alti platitori	30020802	226,000	226,000						
C2. VANZARI DE BUNURI SI SERVICII (cod 33.02+34.02+35.02+36.02+37.02)	0014	13,361,000	12,515,000	28,874,439	15,491,258	13,383,180	8,250,172	11,675	20,612,592
Venituri din prestari de servicii si alte activitati (cod 33.02.08+33.02.10+33.02.12+33.02.24+33.02.27+33.02.28+33.02.50)	3302	3,959,000	3,311,000	4,046,050	1,481,916	2,564,132	2,525,690		1,520,360
Venituri din prestari de servicii	330208	3,107,000	2,600,000	1,919,538		1,919,538	1,919,538		
Contributia parintilor sau sustinatorilor legali pentru intretinerea copiilor in crese	330210	403,000	369,000	293,047		293,047	293,047		
Contributia persoanelor beneficiare ale cantinelor de ajutor social	330212	47,000	40,000	30,350		30,350	30,350		
Contributia lunara a parintilor pentru intretinerea copiilor in unitatile de protectie sociala	330227			6,720		6,720	6,720		
Venituri din recuperarea cheltuielilor de judecata, imputatii si despagubiri	330228	24,000	18,000	1,041,688	1,009,190	32,498	15,347		1,026,341
Alte venituri din prestari de servicii si alte activitati	330250	378,000	284,000	754,707	472,726	281,979	260,688		494,019
Venituri din taxe administrative, eliberari permise (cod 34.02.02+34.02.50)	3402	81,000	81,000	80,623		80,623	80,623		
Taxe extrajudiciare de timbru	340202	81,000	81,000	80,623		80,623	80,623		
Amenzi, penalitati si confiscari (cod 35.02.01 la 35.02.03+35.02.50)	3502	7,749,000	7,749,000	22,702,982	13,631,972	9,071,010	4,298,485	11,668	18,392,829
Venituri din amenzi si alte sanctiuni aplicate potrivit dispozitiilor legale (cod 35.02.01.02)	350201	7,749,000	7,749,000	22,702,572	13,631,756	9,070,813	4,298,289	11,668	18,392,615
Venituri din amenzi si alte sanctiuni aplicate de catre alte institutii de specialitate	35020102	7,749,000	7,749,000	22,702,572	13,631,756	9,070,813	4,298,289	11,668	18,392,615
Penalitati pentru nedepunerea sau depunerea cu intarziere	350202			217	213	4	3		214

A	B	1	2	3=4+5	4	5	6	7	8=3-6-7
declaratiei de impozite si taxe									
Incasari din valorificarea bunurilor confiscate, abandonate si alte sume constatate odata cu confiscarea potrivit legii (cod 35.02.03.01)	350203			48		48	48		
Incasari din valorificarea bunurilor confiscate, abandonate si alte sume constatate odata cu confiscarea potrivit legii	35020301			48		48	48		
Alte amenzi, penalitati si confiscari	350250			145		145	145		
Diverse venituri (cod 36.02.01+36.02.05+36.02.06 +36.02.07+36.02.11+36.02.14+36.02.22+36.02.23+36.02.31 +36.02.32+36.02.47+36.02.50)	3602	1,544,000	1,346,000	1,913,349	377,369	1,535,980	1,213,939	7	699,403
Taxe speciale	360206	16,000	13,000	44,549	34,998	9,551	10,941	7	33,601
Varsaminte din amortizarea mijloacelor fixe	360207	135,000	101,000	82,614		82,614	82,614		
Taxa de reabilitare termica	360223	100,000	100,000	293,516		293,516	2,266		291,250
Alte venituri	360250	1,293,000	1,132,000	1,492,670	342,371	1,150,299	1,118,118		374,552
Transferuri voluntare, altele decat subventiile (cod 37.02.01+37.02.03 la 37.02.05+37.02.50)	3702	28,000	28,000	131,435		131,435	131,435		
Donatii si sponsorizari	370201	28,000	28,000	131,435		131,435	131,435		
Varsaminte din sectiunea de functionare pentru finantarea sectiunii de dezvoltare a bugetului local (cu semnul minus)	370203	-30,494,000	-28,953,000	-15,015,000		-15,015,000	-15,015,000		
Varsaminte din sectiunea de functionare	370204	30,494,000	28,953,000	15,015,000		15,015,000	15,015,000		
II. VENITURI DIN CAPITAL (cod 39.02)	0015	532,000	462,000	811,191	311,965	499,226	495,176		316,015
Venituri din valorificarea unor bunuri (cod 39.02.01+39.02.03+39.02.04+ 39.02.07+39.02.10)	3902	532,000	462,000	811,191	311,965	499,226	495,176		316,015
Venituri din vanzarea locuintelor construite din fondurile statului	390203	53,000	40,000	351,517	311,965	39,552	35,502		316,015
Venituri din vanzarea unor bunuri apartinand domeniului privat al statului sau al unitatilor administrativ-teritoriale	390207	204,000	204,000	299,754		299,754	299,754		
Depozite speciale pentru constructii de locuinte	390210	275,000	218,000	159,920		159,920	159,920		
III. OPERATIUNI FINANCIARE (cod 40.02+41.02)	0016			909,101		909,101	909,101		
Incasari din rambursarea imprumuturilor acordate (cod 40.02.06+40.02.07+40.02.10+40.02.11+40.02.13+40.02.14+40.02.50)	4002			909,101		909,101	909,101		
Sume din excedentul bugetului local utilizate pentru finantarea cheltuielilor sectiunii de dezvoltare	400214			909,101		909,101	909,101		
IV. SUBVENTII (cod 00.18)	0017	1,693,000	989,000	750,321		750,321	750,321		
SUBVENTII DE LA ALTE NIVELE ALE ADMINISTRATIEI PUBLICE (cod 42.02+43.02)	0018	1,693,000	989,000	750,321		750,321	750,321		

A	B	1	2	3=4+5	4	5	6	7	8=3-6-7
Subventii de la bugetul de stat (cod 42.02.01+42.02.05+42.02.10+42.02.12 la 42.02.21+ 42.02.28+42.02.29+42.02.32 la 42.02.36+42.02.40 la 42.02.42+42.02.44+42.02.45+42.02.51+42.02.52+42.02.54+42.02.55+42.02.62+42.02.65 la 42.02.67+42.02.69)	4202	1,586,000	882,000	750,321		750,321	750,321		
Subventii de la bugetul de stat catre bugetele locale necesare sustinerii derularii proiectelor finantate din fonduri externe nerambursabile (FEN) postaderare	420220	178,000	178,000	158,088		158,088	158,088		
Subventii pentru acordarea ajutorului pentru incalzirea locuintei cu lemne, carbuni, combustibili petrolieri	420234	28,000	15,000	1,444		1,444	1,444		
Subventii din bugetul de stat pentru finantarea sanatatii	420241	1,145,000	689,000	590,789		590,789	590,789		
Subventii de la bugetul de stat catre bugetele locale necesare sustinerii derularii proiectelor finantate din fonduri externe nerambursabile (FEN) postaderare, aferente perioadei de programare 2014 - 2020	420269	235,000							
Subventii de la alte administratii (cod. 43.02.01+43.02.04+43.02.07+43.02.08+43.02.20+43.02.21+43.02.23+43.02.24+43.02.28 la 43.02.31)	4302	107,000	107,000						
Sume alocate din bugetul ANCPi pt finantarea lucrarilor de inregistrare sistematica din cadru progr national de cadastru si carte funciara	430234	107,000	107,000						
Sume primite de la UE/alti donatori in contul platilor efectuate si prefinantari ( cod 45.02.01 la 45.02.05+45.02.07+45.02.08+45.02.15 la 45.02.21)	4502	150,000	150,000	147,907		147,907	54,930		92,977
Fondul European de Dezvoltare Regionala (cod 45.02.01.01 la 45.02.01.04)	450201			78,522		78,522	-14,455		92,977
Sume primite in contul platilor efectuate in anii anteriori	45020102			78,522		78,522	-14,455		92,977
Instrumentul European de Vecinatate si Parteneriat (cod 45.02.08.01 la 45.02.08.04)	450208			8,587		8,587	8,587		
Sume primite in contul platilor efectuate in anii anteriori	45020802			8,587		8,587	8,587		
Mecanismul financiar SEE (cod 45.02.17.01 la 45.02.17.04)	450217	150,000	150,000	60,798		60,798	60,798		
Sume primite in contul platilor efectuate in anii anteriori	45021702	150,000	150,000						
Prefinantare	45021703			60,798		60,798	60,798		
Sume primite de la UE/alti donatori in contul platilor efectuate si prefinantari aferente cadrului financiar 2014-2020 (cod 48.02.01 la 48.02.05+48.02.11+48.02.12+48.02.15)	4802	1,782,000	634,000	1,340,515		1,340,515	1,340,515		
Fondul European de Dezvoltare Regionala (FEDR) (cod	480201	213,000	213,000						

A	B	1	2	3=4+5	4	5	6	7	8=3-6-7
48.02.01.01 la 48.02.01.03)									
Sume primite în contul platilor efectuate în anul curent	48020101	213,000	213,000						
Fondul Social European (FSE) (cod 48.02.02.01 la 48.02.02.03)	480202	1,569,000	421,000	1,340,515		1,340,515	1,340,515		
Prefinantare	48020203	1,569,000	421,000	1,340,515		1,340,515	1,340,515		
VENITURILE SECTIUNII DE FUNCTIONARE (cod 00.02+00.16+00.17) - TOTAL	000102	297,418,000	254,588,000	308,013,925	70,331,813	237,682,112	224,856,886	190,219	82,966,820
VENITURI PROPRII (00.02-11.02-37.02+00.16)	4990	191,615,000	176,852,000	216,634,257	70,331,813	146,302,444	133,477,218	190,219	82,966,820
I. VENITURI CURENTE (cod 00.03+00.12)	0002	296,138,000	253,777,000	307,421,692	70,331,813	237,089,879	224,264,653	190,219	82,966,820
A. VENITURI FISCALE (cod 00.04+06.02+00.09+00.10+00.11)	0003	303,665,000	261,550,000	278,753,984	49,033,816	229,720,168	222,678,304	174,142	55,901,538
A1. IMPOZIT PE VENIT, PROFIT SI CASTIGURI DIN CAPITAL (cod 00.05+00.06+00.07)	0004	108,424,000	98,132,000	76,760,327		76,760,327	76,760,327		
A1.1. IMPOZIT PE VENIT, PROFIT SI CASTIGURI DIN CAPITAL DE LA PERSOANE JURIDICE (cod 01.02)	0005	2,094,000	1,916,000	1,269,875		1,269,875	1,269,875		
Impozit pe profit (cod 01.02.01)	0102	2,094,000	1,916,000	1,269,875		1,269,875	1,269,875		
Impozit pe profit de la agentii economici	010201	2,094,000	1,916,000	1,269,875		1,269,875	1,269,875		
A1.2. IMPOZIT PE VENIT, PROFIT SI CASTIGURI DIN CAPITAL DE LA PERSOANE FIZICE( cod 03.02+04.02)	0006	106,330,000	96,216,000	75,490,452		75,490,452	75,490,452		
Impozit pe venit (cod 03.02.17+ 03.02.18)	0302	2,440,000	2,440,000	569,154		569,154	569,154		
Impozitul pe veniturile din transferul proprietatilor imobiliare din patrimoniul personal	030218	2,440,000	2,440,000	569,154		569,154	569,154		
Cote si sume defalcate din impozitul pe venit (cod 04.02.01+04.02.04)	0402	103,890,000	93,776,000	74,921,298		74,921,298	74,921,298		
Cote defalcate din impozitul pe venit	040201	103,279,000	93,165,000	74,478,569		74,478,569	74,478,569		
Sume alocate din cotele defalcate din impozitul pe venit pentru echilibrarea bugetelor locale	040204	611,000	611,000	442,729		442,729	442,729		
A3. IMPOZITE SI TAXE PE PROPRIETATE (cod 07.02)	0009	42,059,000	40,686,000	72,151,494	37,790,711	34,360,783	29,793,620	127,258	42,230,616
Impozite si taxe pe proprietate (cod 07.02.01 la 07.02.03+07.02.50)	0702	42,059,000	40,686,000	72,151,494	37,790,711	34,360,783	29,793,620	127,258	42,230,616
Impozit si taxa pe cladiri (cod 07.02.01.01+07.02.01.02)	070201	34,227,000	33,626,000	61,573,013	33,737,018	27,835,995	24,402,501	83,576	37,086,936
Impozit pe cladiri de la persoane fizice	07020101	9,485,000	9,286,000	10,874,962	3,645,154	7,229,808	6,314,386	19,277	4,541,299
Impozit si taxa pe cladiri de la persoane juridice	07020102	24,742,000	24,340,000	50,698,051	30,091,864	20,606,187	18,088,115	64,299	32,545,637
Impozit si taxa pe teren (cod 07.02.02.01 la 07.02.02.03)	070202	6,446,000	5,956,000	8,470,306	2,996,150	5,474,156	4,354,191	39,197	4,076,918
Impozit pe terenuri de la persoane fizice	07020201	3,217,000	3,013,000	3,269,299	682,261	2,587,038	2,211,863	9,952	1,047,484
Impozit si taxa pe teren de la persoane juridice	07020202	3,133,000	2,856,000	5,063,191	2,261,513	2,801,678	2,065,795	28,748	2,968,648
Impozitul pe terenul extravilan*)+Restante anii anteriori din	07020203	96,000	87,000	137,816	52,376	85,440	76,533	497	60,786

A	B	1	2	3=4+5	4	5	6	7	8=3-6-7
impozitul pe terenul agricol-									
Taxe judiciare de timbru si alte taxe de timbru	070203	1,212,000	951,000	1,402,525	346,742	1,055,783	883,158	1,035	518,332
Alte impozite si taxe pe proprietate	070250	174,000	153,000	705,650	710,801	-5,151	153,770	3,450	548,430
A4. IMPOZITE SI TAXE PE BUNURI SI SERVICII (cod 11.02+12.02+15.02+16.02)	0010	152,767,000	122,338,000	129,556,151	11,242,072	118,314,079	115,838,345	46,884	13,670,922
Sume defalcate din TVA (cod 11.02.01+11.02.02+11.02.05+11.02.06+11.02.09)	1102	134,989,000	105,850,000	105,671,000		105,671,000	105,671,000		
Sume defalcate din taxa pe valoarea adaugata pentru finantarea cheltuielilor descentralizate la nivelul comunelor, oraselor, municipiilor, sectoarelor si Municipiului Bucuresti	110202	133,521,000	104,632,000	104,453,000		104,453,000	104,453,000		
Sume defalcate din taxa pe valoarea adaugata pentru echilibrarea bugetelor locale	110206	502,000	382,000	382,000		382,000	382,000		
Sume defalcate din taxa pe valoare adaugata pentru finantarea invatamantului particular sau confesional acreditat	110209	966,000	836,000	836,000		836,000	836,000		
Taxe pe servicii specifice (cod 15.02.01+15.02.50)	1502	137,000	111,000	304,503	250,369	54,134	83,301	8	221,194
Impozit pe spectacole	150201	110,000	91,000	88,695	9,083	79,612	78,991	2	9,702
Alte taxe pe servicii specifice	150250	27,000	20,000	215,808	241,286	-25,478	4,310	6	211,492
Taxe pe utilizarea bunurilor, autorizarea utilizarii bunurilor sau pe desfasurarea de activitati (cod 16.02.02+16.02.03+16.02.50)	1602	17,641,000	16,377,000	23,580,648	10,991,703	12,588,945	10,084,044	46,876	13,449,728
Impozit pe mijloacele de transport (cod 16.02.02.01+16.02.02.02)	160202	15,706,000	14,619,000	21,904,504	10,810,323	11,094,181	8,643,042	40,899	13,220,563
Impozit pe mijloacele de transport detinute de persoane fizice	16020201	8,542,000	8,127,000	11,715,631	5,419,102	6,296,529	4,913,213	8,671	6,793,747
Impozit pe mijloacele de transport detinute de persoane juridice	16020202	7,164,000	6,492,000	10,188,873	5,391,221	4,797,652	3,729,829	32,228	6,426,816
Taxe si tarife pentru eliberarea de licente si autorizatii de functionare	160203	697,000	665,000	605,003		605,003	605,003		
Alte taxe pe utilizarea bunurilor, autorizarea utilizarii bunurilor sau pe desfasurarea de activitati	160250	1,238,000	1,093,000	1,071,141	181,380	889,761	835,999	5,977	229,165
A6. ALTE IMPOZITE SI TAXE FISCALE (cod 18.02)	0011	415,000	394,000	286,012	1,033	284,979	286,012		
Alte impozite si taxe fiscale (cod 18.02.50)	1802	415,000	394,000	286,012	1,033	284,979	286,012		
Alte impozite si taxe	180250	415,000	394,000	286,012	1,033	284,979	286,012		
C. VENITURI NEFISCALE (cod 00.13+00.14)	0012	-7,527,000	-7,773,000	28,667,708	21,297,997	7,369,711	1,586,349	16,077	27,065,282
C1. VENITURI DIN PROPRIETATE (cod 30.02+31.02)	0013	9,841,000	8,866,000	15,184,399	5,806,738	9,377,661	8,436,057	4,402	6,743,940
Venituri din proprietate (cod 30.02.01+30.02.05+30.02.08+30.02.50)	3002	9,841,000	8,866,000	15,184,399	5,806,738	9,377,661	8,436,057	4,402	6,743,940
Varsaminte din profitul net al regiilor autonome	300201	313,000	313,000	220,000		220,000	220,000		

A	B	1	2	3=4+5	4	5	6	7	8=3-6-7
Venituri din concesiuni si inchirieri (cod 30.02.05.30)	300205	9,302,000	8,327,000	14,964,399	5,806,738	9,157,661	8,216,057	4,402	6,743,940
Alte venituri din concesiuni si inchirieri de catre institutiile publice	30020530	9,302,000	8,327,000	14,964,399	5,806,738	9,157,661	8,216,057	4,402	6,743,940
Venituri din dividende (cod 30.02.08.02+30.02.08.03)	300208	226,000	226,000						
Venituri din dividende de la alti platitori	30020802	226,000	226,000						
<b>C2. VANZARI DE BUNURI SI SERVICII (cod 33.02+34.02+35.02+36.02+37.02)</b>	0014	-17,368,000	-16,639,000	13,483,309	15,491,258	-2,007,950	-6,849,708	11,675	20,321,342
Venituri din prestari de servicii si alte activitati (cod 33.02.08+33.02.10+33.02.12+33.02.24+33.02.27+33.02.28+33.02.50)	3302	3,959,000	3,311,000	4,046,050	1,481,918	2,564,132	2,525,690		1,520,360
Venituri din prestari de servicii	330208	3,107,000	2,600,000	1,919,538		1,919,538	1,919,538		
Contributia parintilor sau sustinatorilor legali pentru intretinerea copiilor in crese	330210	403,000	369,000	293,047		293,047	293,047		
Contributia persoanelor beneficiare ale cantinelor de ajutor social	330212	47,000	40,000	30,350		30,350	30,350		
Contributia lunara a parintilor pentru intretinerea copiilor in unitatile de protectie sociala	330227			6,720		6,720	6,720		
Venituri din recuperarea cheltuielilor de judecata, imputatii si despagubiri	330228	24,000	18,000	1,041,688	1,009,190	32,498	15,347		1,026,341
Alte venituri din prestari de servicii si alte activitati	330250	378,000	284,000	754,707	472,728	281,979	260,688		494,019
Venituri din taxe administrative, eliberari permise (cod 34.02.02+34.02.50)	3402	81,000	81,000	80,623		80,623	80,623		
Taxe extrajudiciare de timbru	340202	81,000	81,000	80,623		80,623	80,623		
Amenzi, penalitati si confiscari (cod 35.02.01 la 35.02.03+35.02.50)	3502	7,749,000	7,749,000	22,702,982	13,631,972	9,071,010	4,298,485	11,668	18,392,829
Venituri din amenzi si alte sanctiuni aplicate potrivit dispozitiilor legale (cod 35.02.01.02)	350201	7,749,000	7,749,000	22,702,572	13,631,759	9,070,813	4,298,289	11,668	18,392,615
Venituri din amenzi si alte sanctiuni aplicate de catre alte institutii de specialitate	35020102	7,749,000	7,749,000	22,702,572	13,631,759	9,070,813	4,298,289	11,668	18,392,615
Penalitati pentru nedepunerea sau depunerea cu intarziere declaratiei de impozite si taxe	350202			217	213	4	3		214
Incasari din valorificarea bunurilor confiscate, abandonate si alte sume constatate odata cu confiscarea potrivit legii (cod 35.02.03.01)	350203			48		48	48		
Incasari din valorificarea bunurilor confiscate, abandonate si alte sume constatate odata cu confiscarea potrivit legii	35020301			48		48	48		
Alte amenzi, penalitati si confiscari	350250			145		145	145		




A	B	1	2	3=4+5	4	5	6	7	8=3-6-7
Diverse venituri (cod 36.02.01+36.02.05+36.02.06+36.02.11+36.02.14+36.02.32+36.02.50)	3602	1,309,000	1,145,000	1,537,219	377,369	1,159,850	1,129,059	7	408,153
Taxe speciale	360206	16,000	13,000	44,549	34,998	9,551	10,941	7	33,601
Alte venituri	360250	1,293,000	1,132,000	1,492,670	342,371	1,150,299	1,118,118		374,552
Transferuri voluntare, altele decat subventiile (cod 37.02.01+37.02.03+37.02.50)	3702	-30,466,000	-28,925,000	-14,883,565		-14,883,565	-14,883,565		
Donatii si sponsorizari	370201	28,000	28,000	131,435		131,435	131,435		
Varsaminte din sectiunea de functionare pentru finantarea sectiunii de dezvoltare a bugetului local ( cu semnul minus)	370203	-30,494,000	-28,953,000	-15,015,000		-15,015,000	-15,015,000		
IV. SUBVENTII (cod 00.18)	0017	1,280,000	811,000	592,233		592,233	592,233		
SUBVENTII DE LA ALTE NIVELE ALE ADMINISTRATIEI PUBLICE (cod 42.02+43.02)	0018	1,280,000	811,000	592,233		592,233	592,233		
Subventii de la bugetul de stat (cod 42.02.21+42.02.28+ 42.02.32 la 42.02.36+42.02.41+ 42.02.42+42.02.44+42.02.45+42.02.51+42.02.54+42.02.66)	4202	1,173,000	704,000	592,233		592,233	592,233		
Subventii pentru acordarea ajutorului pentru incalzirea locuintei cu lemne, carbuni, combustibili petrolieri	420234	28,000	15,000	1,444		1,444	1,444		
Subventii din bugetul de stat pentru finantarea sanatatii	420241	1,145,000	689,000	590,789		590,789	590,789		
Subventii de la alte administratii (cod 43.02.01 +43.02.04+43.02.07+ 43.02.08+43.02.20+ 43.02.21+43.02.23+43.02.24+43.02.30)	4302	107,000	107,000						
Sume alocate din bugetul ANCPi pt finantarea lucrarilor de inregistrare sistematica din cadru progr national de cadastru si carte funciara	430234	107,000	107,000						
VENITURILE SECTIUNII DE DEZVOLTARE (00.02+00.15+00.16+00.17+45.02+48.02) - TOTAL	000102	33,606,000	30,578,000	18,757,932	311,965	18,445,967	18,057,690		700,242
VENITURI PROPRII (cod 00.02-11.02-37.02+00.15+00.16)	4990	767,000	663,000	2,096,422	311,965	1,784,457	1,489,157		607,265
I. VENITURI CURENTE (cod 00.03+00.12)	0002	30,729,000	29,154,000	15,391,130		15,391,130	15,099,880		291,250
C. VENITURI NEFISCALE (cod 00.14)	0012	30,729,000	29,154,000	15,391,130		15,391,130	15,099,880		291,250
C2. VANZARI DE BUNURI SI SERVICII (cod 36.02+37.02)	0014	30,729,000	29,154,000	15,391,130		15,391,130	15,099,880		291,250
Diverse venituri (cod 36.02.07+36.02.22+36.02.23+36.02.31+36.02.32)	3602	235,000	201,000	376,130		376,130	84,880		291,250
Varsaminte din amortizarea mijloacelor fixe	360207	135,000	101,000	82,614		82,614	82,614		
Taxa de reabilitare termica	360223	100,000	100,000	293,516		293,516	2,266		291,250
Transferuri voluntare, altele decat subventiile (cod 37.02.04+37.02.05)	3702	30,494,000	28,953,000	15,015,000		15,015,000	15,015,000		

A	B	1	2	3=4+5	4	5	6	7	8=3-6-7
Varsaminte din sectiunea de functionare	370204	30,494,000	28,953,000	15,015,000		15,015,000	15,015,000		
<b>II. VENITURI DIN CAPITAL (cod 39.02)</b>	0015	532,000	462,000	811,191	311,965	499,226	495,176		316,015
Venituri din valorificarea unor bunuri (cod 39.02.01+39.02.03+39.02.04+39.02.07+39.02.10)	3902	532,000	462,000	811,191	311,965	499,226	495,176		316,015
Venituri din vanzarea locuintelor construite din fondurile statului	390203	53,000	40,000	351,517	311,965	39,552	35,502		316,015
Venituri din vanzarea unor bunuri apartinand domeniului privat al statului sau al unitatilor administrativ-teritoriale	390207	204,000	204,000	299,754		299,754	299,754		
Depozite speciale pentru constructii de locuinte	390210	275,000	218,000	159,920		159,920	159,920		
<b>III. OPERATIUNI FINANCIARE (cod 40.02+41.02)</b>	0016			909,101		909,101	909,101		
Încasari din rambursarea împrumuturilor acordate (cod 40.02.13+40.02.14+40.02.16)	4002			909,101		909,101	909,101		
Sume din excedentul bugetului local utilizate pentru finantarea cheltuielilor sectiunii de dezvoltare	400214			909,101		909,101	909,101		
<b>IV. SUBVENTII (cod 00.18)</b>	0017	413,000	178,000	158,088		158,088	158,088		
<b>SUBVENTII DE LA ALTE NIVELE ALE ADMINISTRATIEI PUBLICE (cod 42.02+43.02)</b>	0018	413,000	178,000	158,088		158,088	158,088		
Subventii de la bugetul de stat (cod 42.02.01+42.02.05+42.02.10+42.02.12 la 42.02.20+42.02.29+ 42.02.40+42.02.51+42.02.52+42.02.55+ 42.02.62+ 42.02.65+42.02.67+42.02.69)	4202	413,000	178,000	158,088		158,088	158,088		
Subventii de la bugetul de stat catre bugetele locale necesare sustinerii derularii proiectelor finantate din fonduri externe nerambursabile (FEN) postaderare	420220	178,000	178,000	158,088		158,088	158,088		
Subventii de la bugetul de stat catre bugetele locale necesare sustinerii derularii proiectelor finantate din fonduri externe nerambursabile (FEN) postaderare, aferente perioadei de programare 2014 - 2020	420269	235,000							
Sume primite de la UE/alti donatori in contul platilor efectuate si prefinantari ( cod 45.02.01 la 45.02.05+45.02.07+45.02.08+45.02.15 la 45.02.21)	4502	150,000	150,000	147,907		147,907	54,930		92,977
Fondul European de Dezvoltare Regionala (cod 45.02.01.01 la 45.02.01.04)	450201			78,522		78,522	-14,455		92,977
Sume primite în contul platilor efectuate în anii anteriori	45020102			78,522		78,522	-14,455		92,977
Instrumentul European de Vecinatate si Parteneriat (cod 45.02.08.01 la 45.02.08.04)	450208			8,587		8,587	8,587		
Sume primite în contul platilor efectuate în anii anteriori	45020802			8,587		8,587	8,587		
Mecanismul financiar SEE (cod 45.02.17.01 la 45.02.17.04)	450217	150,000	150,000	60,798		60,798	60,798		

A	B	1	2	3=4+5	4	5	6	7	8=3-6-7
Sume primite în contul platilor efectuate în anii anteriori	45021702	150,000	150,000						
Prefinanțare	45021703			60,798		60,798	60,798		
Sume primite de la UE/alti donatori în contul platilor efectuate și prefinanțări aferente cadrului financiar 2014-2020 (cod 48.02.01 la 48.02.05+48.02.11+48.02.12+48.02.15)	4802	1,782,000	634,000	1,340,515		1,340,515	1,340,515		
Fondul European de Dezvoltare Regionala (FEDR) (cod 48.02.01.01 la 48.02.01.03)	480201	213,000	213,000						
Sume primite în contul platilor efectuate în anul curent	48020101	213,000	213,000						
Fondul Social European (FSE) (cod 48.02.02.01 la 48.02.02.03)	480202	1,569,000	421,000	1,340,515		1,340,515	1,340,515		
Prefinanțare	48020203	1,569,000	421,000	1,340,515		1,340,515	1,340,515		

Conducatorul institutiei

Primar, CATALIN CHERECHES



Conducatorul compartimentului  
financiar

CARMEN POP

## CONTUL DE EXECUTIE A BUGETULUI LOCAL- CHELTUIELI

la data de 30.09.2017

Cod 21

-lei-

Denumirea indicatorilor *)	Cod indicator	Credite de angajament	Credite bugetare		Angajamente bugetare	Angajamente legale	Plati efectuate	Angajamente legale de platit	Cheltuieli efective
			anuale aprobate la finele perioadei de raportare	trimestriale cumulate					
A	B	1	2	3	4	5	6	7=5-6	8
TOTAL CHELTUIELI (cod 50.02+59.02+63.02+70.02+74.02+79.02)	4902	514,748,000	331,933,000	286,075,000	328,584,490	328,584,490	234,442,811	94,141,679	209,280,259
Partea I-a SERVICII PUBLICE GENERALE (cod 51.02+54.02+55.02+56.02)	5002	416,000	31,039,000	24,855,000	30,759,467	30,759,467	21,867,809	8,891,658	21,923,743
Autoritati publice si actiuni externe (cod 51.02.01)	5102	416,000	25,387,000	20,214,000	25,124,391	25,124,391	17,878,764	7,245,627	17,903,003
Autoritati executive si legislative (cod 51.02.01.03)	510201	416,000	25,387,000	20,214,000	25,124,391	25,124,391	17,878,764	7,245,627	17,903,003
Autoritati executive	51020103	416,000	25,387,000	20,214,000	25,124,391	25,124,391	17,878,764	7,245,627	17,903,003
Alte servicii publice generale (cod 54.02.05 la 54.02.07+54.02.10+54.02.50)	5402		1,852,000	1,431,000	1,835,076	1,835,076	1,237,615	597,461	1,269,478
Servicii publice comunitare de evidenta a persoanelor	540210		1,852,000	1,431,000	1,835,076	1,835,076	1,237,615	597,461	1,269,478
Tranzactii privind datoria publica si imprumuturi	5502		3,800,000	3,210,000	3,800,000	3,800,000	2,751,430	1,048,570	2,751,262
Partea a II-a APARARE, ORDINE PUBLICA SI SIGURANTA NATIONALA (60.02+61.02)	5902	6,631,000	8,150,000	6,528,000	8,096,577	8,096,577	5,608,796	2,487,781	5,531,821
Ordine publica si siguranta nationala (cod 61.02.03 +61.02.05+61.02.50)	6102	6,631,000	8,150,000	6,528,000	8,096,577	8,096,577	5,608,796	2,487,781	5,531,821
Ordine publica (cod 61.02.03.04)	610203	6,631,000	8,140,000	6,519,000	8,087,577	8,087,577	5,605,274	2,482,303	5,526,672
Politie locala	61020304	6,631,000	8,140,000	6,519,000	8,087,577	8,087,577	5,605,274	2,482,303	5,526,672
Protectie civila si protectia contra incendiilor (protectie civila nonmilitara)	610205		10,000	9,000	9,000	9,000	3,522	5,478	5,149
Partea a III-a CHELTUIELI SOCIAL-CULTURALE( cod 65.02+66.02+67.02+68.02)	6302	48,218,000	195,309,000	163,546,000	195,211,987	195,211,987	139,763,710	55,448,277	135,545,402
Invatamant (cod 65.02.03 la 65.02.05+65.02.07+65.02.11+65.02.50)	6502	17,787,000	128,545,000	105,692,000	128,536,193	128,536,193	93,444,038	35,092,155	94,427,358

A	B	1	2	3	4	5	6	7=5-6	8
Invatamant prescolar si primar (cod 65.02.03.01+65.02.03.02)	650203	9,664,000	19,919,220	16,677,290	19,913,157	19,913,157	14,384,232	5,528,925	15,515,022
Invatamant prescolar	65020301	9,664,000	19,919,220	16,677,290	19,913,157	19,913,157	14,384,232	5,528,925	15,515,022
Invatamant secundar (cod 65.02.04.01 la 65.02.04.03)	650204	7,443,000	108,170,780	88,584,710	108,168,036	108,168,036	78,864,297	29,303,739	78,877,286
Invatamant secundar inferior	65020401	7,280,000	42,620,320	34,995,280	42,619,947	42,619,947	30,864,429	11,755,518	31,653,932
Invatamant secundar superior	65020402	163,000	65,550,460	53,589,430	65,548,089	65,548,089	47,999,868	17,548,221	47,223,354
Alte cheltuieli in domeniul invatamantului	650250	680,000	455,000	430,000	455,000	455,000	195,509	259,491	35,050
Sanatate (cod 66.02.06+66.02.08+66.02.50)	6602	18,000	6,274,000	5,207,000	6,274,000	6,274,000	3,810,283	2,463,717	3,737,250
Servicii medicale in unitati sanitare cu paturi (cod 66.02.06.01+66.02.06.03)	660206	18,000	1,967,000	1,967,000	1,967,000	1,967,000	1,362,533	604,467	1,348,300
Spitale generale	66020601	18,000	1,967,000	1,967,000	1,967,000	1,967,000	1,362,533	604,467	1,348,300
Servicii de sanatate publica	660208		4,307,000	3,240,000	4,307,000	4,307,000	2,447,750	1,859,250	2,388,950
Cultura, recreere si religie (cod 67.02.03+67.02.05+67.02.06+67.02.50)	6702	546,000	16,581,000	14,905,000	16,569,636	16,569,636	9,334,701	7,234,935	7,910,174
Servicii culturale (cod 67.02.03.02 la 67.02.03.08+67.02.03.12+67.02.03.30)	670203	259,000	5,711,000	4,633,000	5,699,636	5,699,636	3,540,636	2,159,000	3,552,000
Instituti publice de spectacole si concerte	67020304	259,000	5,711,000	4,633,000	5,699,636	5,699,636	3,540,636	2,159,000	3,552,000
Servicii recreative si sportive (cod 67.02.05.01 la 67.02.05.03)	670205	287,000	6,819,000	6,321,000	6,819,000	6,819,000	4,855,677	1,963,323	4,066,551
Sport	67020501		6,286,000	5,788,000	6,286,000	6,286,000	4,549,183	1,736,817	3,994,104
Tineret	67020502		309,000	309,000	309,000	309,000	256,979	52,021	12,970
Intretinere gradini publice, parcuri, zone verzi, baze sportive si de agrement	67020503	287,000	224,000	224,000	224,000	224,000	49,515	174,485	59,477
Alte servicii in domeniile culturii, recreerii si religiei	670250		4,051,000	3,951,000	4,051,000	4,051,000	938,388	3,112,612	291,623
Asigurari si asistenta sociala (cod 68.02.04 la 68.02.06+68.02.10+68.02.11+68.02.12+68.02.15+68.02.50)	6802	29,867,000	43,909,000	37,742,000	43,832,158	43,832,158	33,174,688	10,657,470	29,470,620
Asistenta acordata persoanelor in varsta	680204		1,759,000	1,634,000	1,759,000	1,759,000	1,232,254	526,746	1,197,595
Asistenta sociala in caz de boli si invaliditati (cod 68.02.05.02)	680205		16,800,000	13,695,000	16,786,000	16,786,000	13,266,888	3,519,112	13,238,062
Asistenta sociala in caz de invaliditate	68020502		16,800,000	13,695,000	16,786,000	16,786,000	13,266,888	3,519,112	13,238,062
Asistenta sociala pentru familie si copii	680206	185,000	2,479,000	2,118,000	2,479,000	2,479,000	1,720,575	758,425	1,554,515
Crese	680211	340,000	4,076,000	3,338,000	4,076,000	4,076,000	2,708,555	1,367,445	2,767,870
Prevenirea excluderii sociale (cod 68.02.15.01+68.02.15.02)	680215	11,000	3,223,000	2,879,000	3,223,000	3,223,000	2,518,136	704,864	2,174,965
Ajutor social	68021501		83,000	50,000	83,000	83,000	3,323	79,677	3,323
Cantine de ajutor social	68021502	11,000	3,140,000	2,829,000	3,140,000	3,140,000	2,514,813	625,187	2,171,642
Alte cheltuieli în domeniul asigurarilor si asistentei sociale (cod 68.02.50.50)	680250	29,331,000	15,572,000	14,078,000	15,509,158	15,509,158	11,728,280	3,780,878	8,537,613

A	B	1	2	3	4	5	6	7=5-6	8
Alte cheltuieli în domeniul asistentei sociale	68025050	29,331,000	15,572,000	14,078,000	15,509,158	15,509,158	11,728,280	3,780,878	8,537,613
Partea a IV-a SERVICII SI DEZVOLTARE PUBLICA, LOCUINTE, MEDIU SI APE (cod 70.02+74.02)	6902	92,612,000	51,456,000	47,507,000	48,732,000	48,732,000	32,861,224	15,870,776	26,263,523
Locuinte, servicii si dezvoltare publica (cod 70.02.03+70.02.05 la 70.02.07+70.02.50)	7002	92,562,000	36,328,000	34,554,000	35,704,000	35,704,000	24,246,727	11,457,273	18,937,659
Locuinte (cod 70.02.03.01+70.02.03.30)	700203	15,031,000	524,000	524,000	524,000	524,000	406,599	117,401	552,260
Dezvoltarea sistemului de locuinte	70020301	15,031,000	524,000	524,000	524,000	524,000	406,599	117,401	552,260
Alimentari cu apa si amenajari hidrotehnice (cod 70.02.05.01+70.02.05.02)	700205								31,406
Alimentare cu apa	70020501								31,406
Iluminat public si electrificari rurale	700206	29,567,000	5,679,000	5,190,000	5,190,000	5,190,000	3,681,712	1,508,288	2,863,986
Alte servicii in domeniul locuintelor, serviciilor si dezvoltarii comunale	700250	47,964,000	30,125,000	28,840,000	29,990,000	29,990,000	20,158,416	9,831,584	15,490,007
Protectia mediului (cod 74.02.03+74.02.05+74.02.06+74.02.50)	7402	50,000	15,128,000	12,953,000	13,028,000	13,028,000	8,614,497	4,413,503	7,325,864
Salubritate si gestiunea deseurilor (cod 74.02.05.01+74.02.05.02)	740205	50,000	14,808,500	12,708,500	12,708,500	12,708,500	8,370,099	4,338,401	7,083,864
Salubritate	74020501	50,000	14,808,500	12,708,500	12,708,500	12,708,500	8,370,099	4,338,401	6,996,932
Colectarea, tratarea si distrugerea deseurilor	74020502								86,932
Alte servicii în domeniul protectiei mediului	740250		319,500	244,500	319,500	319,500	244,398	75,102	242,000
Partea a V-a ACTIUNI ECONOMICE (80.02+81.02+83.02+84.02+87.02)	7902	366,871,000	45,979,000	43,639,000	45,784,459	45,784,459	34,341,272	11,443,187	20,015,770
Actiuni generale economice, comerciale si de munca (cod 80.02.01+80.02.02)	8002	150,000	107,000	107,000					
Actiuni generale economice si comerciale (cod 80.02.01.06+80.02.01.09+80.02.01.10+80.02.01.30)	800201	150,000	107,000	107,000					
Alte cheltuieli pentru actiuni generale economice si comerciale	80020130	150,000	107,000	107,000					
Agricultura, silvicultura, piscicultura si vanatoare (cod 83.02.03)	8302	9,000	491,000	491,000	491,000	491,000	462,407	28,593	411,704
Agricultura (cod 83.02.03.03+83.02.03.07+83.02.03.30)	830203	9,000	491,000	491,000	491,000	491,000	462,407	28,593	411,704
Protectia plantelor si carantina fitosanitara	83020303								388,450
Alte cheltuieli in domeniul agriculturii	83020330	9,000	491,000	491,000	491,000	491,000	462,407	28,593	23,254
Transporturi (cod 84.02.03+84.02.04+84.02.06+84.02.50)	8402	366,712,000	45,381,000	43,041,000	45,293,459	45,293,459	33,878,865	11,414,594	19,604,066
Transport rutier (cod 84.02.03.01 la 84.02.03.03)	840203	365,967,000	45,021,000	42,683,000	44,935,459	44,935,459	33,874,935	11,060,524	19,600,136
Drumuri si poduri	84020301	350,000	1,060,000	1,060,000	1,060,000	1,060,000	915,018	144,982	
Transport in comun	84020302	60,550,000	12,212,000	12,212,000	12,212,000	12,212,000	9,226,232	2,985,768	8,668,933

A	B	1	2	3	4	5	6	7=5-6	8
Strazi	84020303	305,067,000	31,749,000	29,411,000	31,663,459	31,663,459	23,733,685	7,929,774	10,931,203
Alte cheltuieli in domeniul transporturilor	840250	745,000	360,000	358,000	358,000	358,000	3,930	354,070	3,930
CHELTUIELILE SECTIUNII DE FUNCTIONARE (cod 50.02+59.02+63.02+70.02+74.02+79.02)	4902	150,000	297,418,000	254,588,000	294,136,917	294,136,917	218,212,447	75,924,470	201,974,493
Partea I-a SERVICII PUBLICE GENERALE (cod 51.02+54.02+55.02+56.02)	5002		30,147,000	23,987,000	29,867,467	29,867,467	21,276,735	8,590,732	21,505,741
Autoritati publice si actiuni externe (cod 51.02.01)	5102		24,495,000	19,346,000	24,232,391	24,232,391	17,287,690	6,944,701	17,486,062
Autoritati executive si legislative (cod 51.02.01.03)	510201		24,495,000	19,346,000	24,232,391	24,232,391	17,287,690	6,944,701	17,486,062
Autoritati executive	51020103		24,495,000	19,346,000	24,232,391	24,232,391	17,287,690	6,944,701	17,486,062
Alte servicii publice generale (cod 54.02.05 la 54.02.07+54.02.10+54.02.50)	5402		1,852,000	1,431,000	1,835,076	1,835,076	1,237,615	597,461	1,268,417
Servicii publice comunitare de evidenta a persoanelor	540210		1,852,000	1,431,000	1,835,076	1,835,076	1,237,615	597,461	1,268,417
Tranzactii privind datoria publica si imprumuturi	5502		3,800,000	3,210,000	3,800,000	3,800,000	2,751,430	1,048,570	2,751,262
Partea a II-a APARARE, ORDINE PUBLICA SI SIGURANTA NATIONALA (60.02+61.02)	5902		8,114,000	6,492,000	8,060,577	8,060,577	5,608,796	2,451,781	5,435,263
Ordine publica si siguranta nationala (cod 61.02.03+61.02.05+61.02.50)	6102		8,114,000	6,492,000	8,060,577	8,060,577	5,608,796	2,451,781	5,435,263
Ordine publica (cod 61.02.03.04)	610203		8,104,000	6,483,000	8,051,577	8,051,577	5,605,274	2,446,303	5,432,091
Politie locala	61020304		8,104,000	6,483,000	8,051,577	8,051,577	5,605,274	2,446,303	5,432,091
Protectie civila si protectia contra incendiilor (protectie civila nonmilitara)	610205		10,000	9,000	9,000	9,000	3,522	5,478	3,172
Partea a III-a CHELTUIELI SOCIAL-CULTURALE( cod 65.02+66.02+67.02+68.02)	6302		183,235,000	152,880,000	183,205,414	183,205,414	135,004,527	48,200,887	131,899,209
Invatamant (cod 65.02.03 la 65.02.05+65.02.07+65.02.11+65.02.50)	6502		122,585,000	100,172,000	122,582,256	122,582,256	91,239,508	31,342,748	92,148,849
Invatamant prescolar si primar (cod 65.02.03.01+65.02.03.02)	650203		17,761,220	14,519,290	17,761,220	17,761,220	13,565,797	4,195,423	13,659,173
Invatamant prescolar	65020301		17,761,220	14,519,290	17,761,220	17,761,220	13,565,797	4,195,423	13,659,173
Invatamant secundar (cod 65.02.04.01 la 65.02.04.03)	650204		104,773,780	85,602,710	104,771,036	104,771,036	77,638,661	27,132,375	78,454,626
Invatamant secundar inferior	65020401		41,900,820	34,690,780	41,900,447	41,900,447	30,864,429	11,036,018	31,527,389
Invatamant secundar superior	65020402		62,872,960	50,911,930	62,870,589	62,870,589	46,774,232	16,096,357	46,927,237
Alte cheltuieli in domeniul invatamantului	650250		50,000	50,000	50,000	50,000	35,050	14,950	35,050
Sanatate (cod 66.02.06+66.02.08+66.02.50)	6602		5,307,000	4,240,000	5,307,000	5,307,000	3,272,750	2,034,250	3,213,950
Servicii medicale in unitati sanitare cu paturi (cod 66.02.06.01+66.02.06.03)	660206		1,000,000	1,000,000	1,000,000	1,000,000	825,000	175,000	825,000

A	B	1	2	3	4	5	6	7=5-6	8
Spitale generale	66020601		1,000,000	1,000,000	1,000,000	1,000,000	825,000	175,000	825,000
Servicii de sanatate publica	660208		4,307,000	3,240,000	4,307,000	4,307,000	2,447,750	1,859,250	2,388,950
Cultura, recreere si religie (cod 67.02.03+67.02.05+67.02.06+67.02.50)	6702		16,117,000	14,441,000	16,117,000	16,117,000	9,272,952	6,844,048	7,640,947
Servicii culturale (cod 67.02.03.02 la 67.02.03.08+67.02.03.12+67.02.03.30)	670203		5,450,000	4,372,000	5,450,000	5,450,000	3,479,000	1,971,000	3,479,000
Institutiile publice de spectacole si concerte	67020304		5,450,000	4,372,000	5,450,000	5,450,000	3,479,000	1,971,000	3,479,000
Servicii recreative si sportive (cod 67.02.05.01 la 67.02.05.03)	670205		6,616,000	6,118,000	6,616,000	6,616,000	4,855,564	1,760,436	3,870,661
Sport	67020501		6,168,000	5,670,000	6,168,000	6,168,000	4,549,183	1,618,817	3,798,214
Tineret	67020502		309,000	309,000	309,000	309,000	256,979	52,021	12,970
Intretinere gradini publice, parcuri, zone verzi, baze sportive si de agrement	67020503		139,000	139,000	139,000	139,000	49,402	89,598	59,477
Alte servicii in domeniile culturii, recreerii si religiei	670250		4,051,000	3,951,000	4,051,000	4,051,000	938,388	3,112,612	291,286
Asigurari si asistenta sociala (cod 68.02.04 la 68.02.06 +68.02.10+68.02.11+68.02.12+68.02.15+68.02.50)	6802		39,226,000	34,027,000	39,199,158	39,199,158	31,219,317	7,979,841	28,895,463
Asistenta acordata persoanelor in varsta	680204		1,741,000	1,616,000	1,741,000	1,741,000	1,232,254	508,746	1,197,595
Asistenta sociala in caz de boli si invaliditati (cod 68.02.05.02)	680205		16,800,000	13,695,000	16,786,000	16,786,000	13,266,888	3,519,112	13,238,062
Asistenta sociala in caz de invaliditate	68020502		16,800,000	13,695,000	16,786,000	16,786,000	13,266,888	3,519,112	13,238,062
Asistenta sociala pentru familie si copii	680206		2,294,000	1,933,000	2,294,000	2,294,000	1,626,270	667,730	1,554,515
Crese	680211		3,696,000	2,958,000	3,696,000	3,696,000	2,600,604	1,095,396	2,600,560
Prevenirea excluderii sociale (cod 68.02.15.01+68.02.15.02)	680215		3,163,000	2,819,000	3,163,000	3,163,000	2,518,136	644,864	2,174,965
Ajutor social	68021501		83,000	50,000	83,000	83,000	3,323	79,677	3,323
Cantine de ajutor social	68021502		3,080,000	2,769,000	3,080,000	3,080,000	2,514,813	565,187	2,171,642
Alte cheltuieli in domeniul asigurarilor si asistentei sociale (cod 68.02.50.50)	680250		11,532,000	11,006,000	11,519,158	11,519,158	9,975,165	1,543,993	8,129,766
Alte cheltuieli in domeniul asistentei sociale	68025050		11,532,000	11,006,000	11,519,158	11,519,158	9,975,165	1,543,993	8,129,766
Partea a IV-a SERVICII SI DEZVOLTARE PUBLICA, LOCUINTE, MEDIU SI APE (cod 70.02+74.02)	6902		39,750,000	36,234,000	37,026,000	37,026,000	28,309,161	8,716,839	23,563,690
Locuinte, servicii si dezvoltare publica (cod 70.02.03+70.02.05 la 70.02.07+70.02.50)	7002		24,672,000	23,331,000	24,048,000	24,048,000	19,694,664	4,353,336	16,324,626
Iluminat public si electrificari rurale	700206		5,039,000	4,550,000	4,550,000	4,550,000	3,681,712	868,288	2,836,687
Alte servicii in domeniul locuintelor, serviciilor si dezvoltarii comunale	700250		19,633,000	18,781,000	19,498,000	19,498,000	16,012,952	3,485,048	13,487,939
Protectia mediului (cod 74.02.03+74.02.05+74.02.06+74.02.50)	7402		15,078,000	12,903,000	12,978,000	12,978,000	8,614,497	4,363,503	7,239,064



A	B	1	2	3	4	5	6	7=5-6	8
Salubritate si gestiunea deseurilor (cod 74.02.05.01+74.02.05.02)	740205		14,758,500	12,658,500	12,658,500	12,658,500	8,370,099	4,288,401	6,997,064
Salubritate	74020501		14,758,500	12,658,500	12,658,500	12,658,500	8,370,099	4,288,401	6,996,932
Colectarea, tratarea si distrugerea deseurilor	74020502								132
Alte servicii în domeniul protectiei mediului	740250		319,500	244,500	319,500	319,500	244,398	75,102	242,000
Partea a V-a ACTIUNI ECONOMICE (80.02+81.02+83.02+84.02+87.02)	7902	150,000	36,172,000	34,995,000	35,977,459	35,977,459	28,013,228	7,964,231	19,570,590
Actiuni generale economice, comerciale si de munca (cod 80.02.01)	8002	150,000	107,000	107,000					
Actiuni generale economice si comerciale (cod 80.02.01.06+80.02.01.09+ 80.02.01.10+ 80.02.01.30)	800201	150,000	107,000	107,000					
Alte cheltuieli pentru actiuni generale economice si comerciale	80020130	150,000	107,000	107,000					
Agricultura, silvicultura, piscicultura si vanatoare (cod 83.02.03)	8302		25,000	25,000	25,000	25,000	5,407	19,593	5,458
Agricultura (cod 83.02.03.03+83.02.03.07+83.02.03.30)	830203		25,000	25,000	25,000	25,000	5,407	19,593	5,458
Alte cheltuieli in domeniul agriculturii	83020330		25,000	25,000	25,000	25,000	5,407	19,593	5,458
Transporturi (cod 84.02.03+84.02.04+84.02.06+84.02.50)	8402		36,040,000	34,863,000	35,952,459	35,952,459	28,007,821	7,944,638	19,565,132
Transport rutier (cod 84.02.03.01 la cod 84.02.03.03)	840203		36,030,000	34,855,000	35,944,459	35,944,459	28,003,891	7,940,568	19,561,202
Transport in comun	84020302		12,000,000	12,000,000	12,000,000	12,000,000	9,226,232	2,773,768	8,638,669
Strazi	84020303		24,030,000	22,855,000	23,944,459	23,944,459	18,777,659	5,166,800	10,922,533
Alte cheltuieli in domeniul transporturilor	840250		10,000	8,000	8,000	8,000	3,930	4,070	3,930
CHELTUIELILE SECTIUNII DE DEZVOLTARE (cod 50.02+59.02+63.02+70.02+74.02+79.02)	4902	514,598,000	34,515,000	31,487,000	34,447,573	34,447,573	16,230,364	18,217,209	7,305,766
Partea I-a SERVICII PUBLICE GENERALE (cod 51.02+54.02)	5002	416,000	892,000	868,000	892,000	892,000	591,074	300,926	418,002
Autoritati publice si actiuni externe (cod 51.02.01)	5102	416,000	892,000	868,000	892,000	892,000	591,074	300,926	416,941
Autoritati executive si legislative (cod 51.02.01.03)	510201	416,000	892,000	868,000	892,000	892,000	591,074	300,926	416,941
Autoritati executive	51020103	416,000	892,000	868,000	892,000	892,000	591,074	300,926	416,941
Alte servicii publice generale (cod 54.02.05 la 54.02.07+54.02.10+54.02.50)	5402								1,061
Servicii publice comunitare de evidenta a persoanelor	540210								1,061
Partea a II-a APARARE, ORDINE PUBLICA SI SIGURANTA NATIONALA (60.02+61.02)	5902	6,631,000	36,000	36,000	36,000	36,000		36,000	96,558
Ordine publica si siguranta nationala (cod 61.02.03+61.02.05+61.02.50)	6102	6,631,000	36,000	36,000	36,000	36,000		36,000	96,558
Ordine publica (cod 61.02.03.04)	610203	6,631,000	36,000	36,000	36,000	36,000		36,000	94,581



A	B	1	2	3	4	5	6	7=5-6	8
Politie locala	61020304	6,631,000	36,000	36,000	36,000	36,000		36,000	94,581
Protectie civila si protectia contra incendiilor (protectie civila nonmilitara)	610205								1,977
Partea a III-a CHELTUIELI SOCIAL-CULTURALE (cod 65.02+66.02+67.02+68.02)	6302	48,218,000	12,074,000	10,666,000	12,006,573	12,006,573	4,759,183	7,247,390	3,646,193
Invatamant (cod 65.02.03 la 65.02.05+65.02.07+65.02.11+65.02.50)	6502	17,787,000	5,960,000	5,520,000	5,953,937	5,953,937	2,204,530	3,749,407	2,278,509
Invatamant prescolar si primar (cod 65.02.03.01+65.02.03.02)	650203	9,664,000	2,158,000	2,158,000	2,151,937	2,151,937	818,435	1,333,502	1,855,849
Invatamant prescolar	65020301	9,664,000	2,158,000	2,158,000	2,151,937	2,151,937	818,435	1,333,502	1,855,849
Invatamant secundar (cod 65.02.04.01 la 65.02.04.03)	650204	7,443,000	3,397,000	2,982,000	3,397,000	3,397,000	1,225,636	2,171,364	422,660
Invatamant secundar inferior	65020401	7,280,000	719,500	304,500	719,500	719,500		719,500	126,543
Invatamant secundar superior	65020402	163,000	2,677,500	2,677,500	2,677,500	2,677,500	1,225,636	1,451,864	296,117
Alte cheltuieli in domeniul invatamantului	650250	680,000	405,000	380,000	405,000	405,000	160,459	244,541	
Sanatate (cod 66.02.06+66.02.08+66.02.50)	6602	18,000	967,000	967,000	967,000	967,000	537,533	429,467	523,300
Servicii medicale in unitati sanitare cu paturi (cod 66.02.06.01+66.02.06.03)	660206	18,000	967,000	967,000	967,000	967,000	537,533	429,467	523,300
Spitale generale	66020601	18,000	967,000	967,000	967,000	967,000	537,533	429,467	523,300
Cultura, recreere si religie (cod 67.02.03+67.02.05+67.02.06+67.02.50)	6702	546,000	464,000	464,000	452,636	452,636	61,749	390,887	269,227
Servicii culturale (cod 67.02.03.02 la 67.02.03.08+67.02.03.12+67.02.03.30)	670203	259,000	261,000	261,000	249,636	249,636	61,636	188,000	73,000
Instituti publice de spectacole si concerte	67020304	259,000	261,000	261,000	249,636	249,636	61,636	188,000	73,000
Servicii recreative si sportive (cod 67.02.05.01 la 67.02.05.03)	670205	287,000	203,000	203,000	203,000	203,000	113	202,887	195,890
Sport	67020501		118,000	118,000	118,000	118,000		118,000	195,890
Intretinere gradini publice, parcuri, zone verzi, baze sportive si de agrement	67020503	287,000	85,000	85,000	85,000	85,000	113	84,887	
Alte servicii in domeniile culturii, recreerii si religiei	670250								337
Asigurari si asistenta sociala (cod 68.02.04 la 68.02.06+68.02.10+68.02.11+68.02.12+68.02.15+68.02.50)	6802	29,867,000	4,683,000	3,715,000	4,633,000	4,633,000	1,955,371	2,677,629	575,157
Asistenta acordata persoanelor in varsta	680204		18,000	18,000	18,000	18,000		18,000	
Asistenta sociala pentru familie si copii	680206	185,000	185,000	185,000	185,000	185,000	94,305	90,695	
Crese	680211	340,000	380,000	380,000	380,000	380,000	107,951	272,049	167,310
Prevenirea excluderii sociale (cod 68.02.15.01+68.02.15.02)	680215	11,000	60,000	60,000	60,000	60,000		60,000	
Cantine de ajutor social	68021502	11,000	60,000	60,000	60,000	60,000		60,000	

A	B	1	2	3	4	5	6	7=5-6	8
Alte cheltuieli în domeniul asigurărilor și asistenței sociale (cod 68.02.50.50)	680250	29,331,000	4,040,000	3,072,000	3,990,000	3,990,000	1,753,115	2,236,885	407,847
Alte cheltuieli în domeniul asistenței sociale	68025050	29,331,000	4,040,000	3,072,000	3,990,000	3,990,000	1,753,115	2,236,885	407,847
Partea a IV-a SERVICII SI DEZVOLTARE PUBLICA, LOCUINTE, MEDIU SI APE (cod 70.02+74.02)	6902	92,612,000	11,706,000	11,273,000	11,706,000	11,706,000	4,552,063	7,153,937	2,699,833
Locuințe, servicii și dezvoltare publică (cod 70.02.03+70.02.05 la 70.02.07+70.02.50)	7002	92,562,000	11,656,000	11,223,000	11,656,000	11,656,000	4,552,063	7,103,937	2,613,033
Locuințe (cod 70.02.03.01+70.02.03.30)	700203	15,031,000	524,000	524,000	524,000	524,000	406,599	117,401	552,260
Dezvoltarea sistemului de locuințe	70020301	15,031,000	524,000	524,000	524,000	524,000	406,599	117,401	552,260
Alimentari cu apă și amenajări hidrotehnice (cod 70.02.05.01+70.02.05.02)	700205								31,406
Alimentare cu apă	70020501								31,406
Iluminat public și electrificări rurale	700206	29,567,000	640,000	640,000	640,000	640,000		640,000	27,299
Alte servicii în domeniul locuințelor, serviciilor și dezvoltării comunale	700250	47,964,000	10,492,000	10,059,000	10,492,000	10,492,000	4,145,464	6,346,536	2,002,068
Protecția mediului (cod 74.02.03+74.02.05+74.02.06+74.02.50)	7402	50,000	50,000	50,000	50,000	50,000		50,000	86,800
Salubritate și gestiunea deșeurilor (cod 74.02.05.01+74.02.05.02)	740205	50,000	50,000	50,000	50,000	50,000		50,000	86,800
Salubritate	74020501	50,000	50,000	50,000	50,000	50,000		50,000	
Colectarea, tratarea și distrugerea deșeurilor	74020502								86,800
Partea aV-a ACTIUNI ECONOMICE (80.02+81.02+83.02+84.02+87.02)	7902	366,721,000	9,807,000	8,644,000	9,807,000	9,807,000	6,328,044	3,478,956	445,180
Agricultură, silvicultură, piscicultură și vanatoare (cod 83.02.03)	8302	9,000	466,000	466,000	466,000	466,000	457,000	9,000	406,246
Agricultură (cod 83.02.03.03+83.02.03.07+83.02.03.30)	830203	9,000	466,000	466,000	466,000	466,000	457,000	9,000	406,246
Protecția plantelor și carantina fitosanitară	83020303								388,450
Alte cheltuieli în domeniul agriculturii	83020330	9,000	466,000	466,000	466,000	466,000	457,000	9,000	17,796
Transporturi (cod 84.02.03+84.02.06+84.02.50)	8402	366,712,000	9,341,000	8,178,000	9,341,000	9,341,000	5,871,044	3,469,956	38,934
Transport rutier (cod 84.02.03.01 la 84.02.03.03)	840203	365,967,000	8,991,000	7,828,000	8,991,000	8,991,000	5,871,044	3,119,956	38,934
Drumuri și poduri	84020301	350,000	1,060,000	1,060,000	1,060,000	1,060,000	915,018	144,982	
Transport în comun	84020302	60,550,000	212,000	212,000	212,000	212,000		212,000	30,264
Străzi	84020303	305,067,000	7,719,000	6,556,000	7,719,000	7,719,000	4,956,026	2,762,974	8,670
Alte cheltuieli în domeniul transporturilor	840250	745,000	350,000	350,000	350,000	350,000		350,000	

Nota: Se detaliaza pe structura clasificatiei economice (Anexa 7)

Conducatorul institutiei

Primar, CATALIN CHERECHES

Conducatorul compartimentului

financiar

CARMEN POP

